



УПРАВЛЕНИЕ ФЕДЕРАЛЬНОЙ
СЛУЖБЫ ГОСУДАРСТВЕННОЙ
СТАТИСТИКИ ПО Г. МОСКВЕ
И МОСКОВСКОЙ ОБЛАСТИ

ОСНОВНЫЕ ПОКАЗАТЕЛИ РОЗНИЧНОЙ ТОРГОВЛИ

апрель 2024 года

28.06.2024

г. Москва

СОДЕРЖАНИЕ

Оборот розничной торговли	3
Оборот общественного питания	11

1

Оборот розничной торговли

ОБОРОТ РОЗНИЧНОЙ ТОРГОВЛИ

апрель 2024 г.

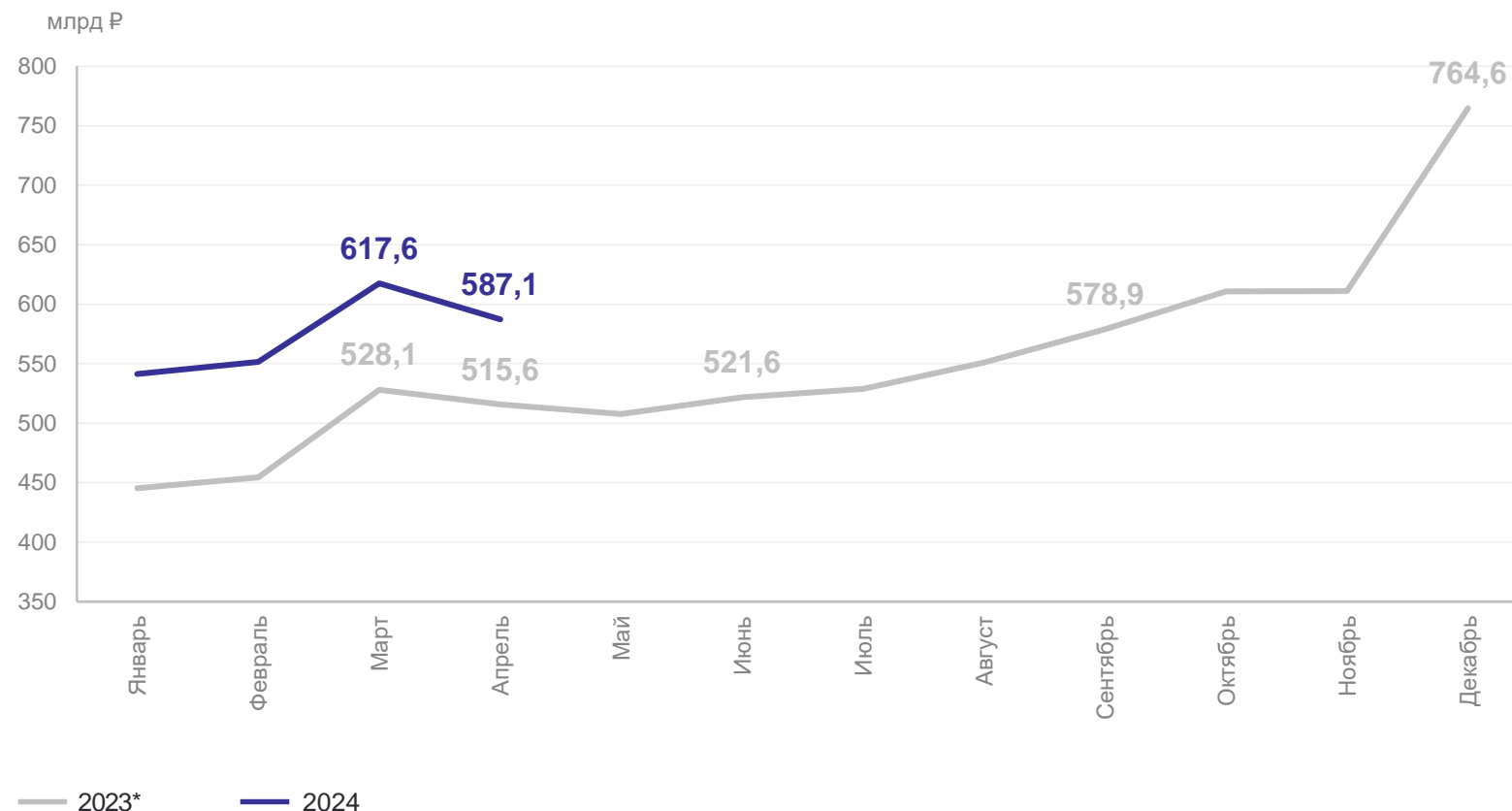
МОССТАТ

Оборот розничной торговли

587,1 млрд ₽

изменение
к апрелю 2023 г.
(в сопоставимых ценах)

↑ **5,8%**



*В фактически действовавших ценах.

ОБОРОТ РОЗНИЧНОЙ ТОРГОВЛИ

апрель 2024 г.

МОССТАТ

Оборот розничной торговли

587,1 млрд ₽

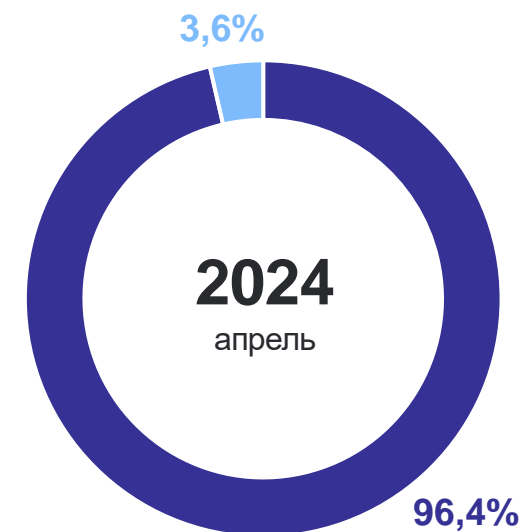
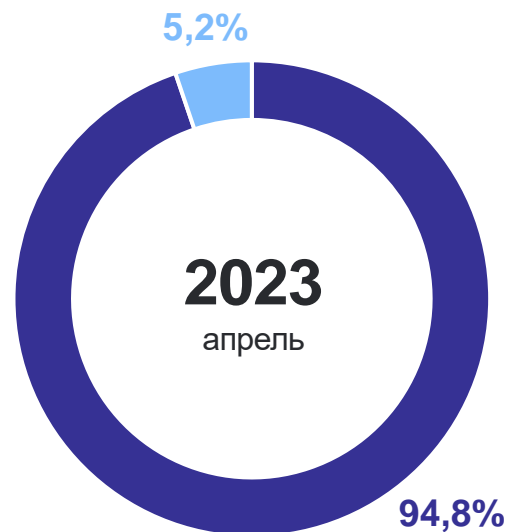
в том числе:

оборот торговых организаций,
индивидуальных предпринимателей
вне рынка

566,0 млрд ₽

продажа товаров на розничных
рынках и ярмарках

21,2 млрд ₽



● Торговые организации и ИП

● Розничные рынки и ярмарки

ИНДЕКСЫ ФИЗИЧЕСКОГО ОБЪЕМА ОБОРОТА РОЗНИЧНОЙ ТОРГОВЛИ

апрель 2024 г. в % к предыдущему месяцу

МОССТАТ

Оборот розничной
торговли

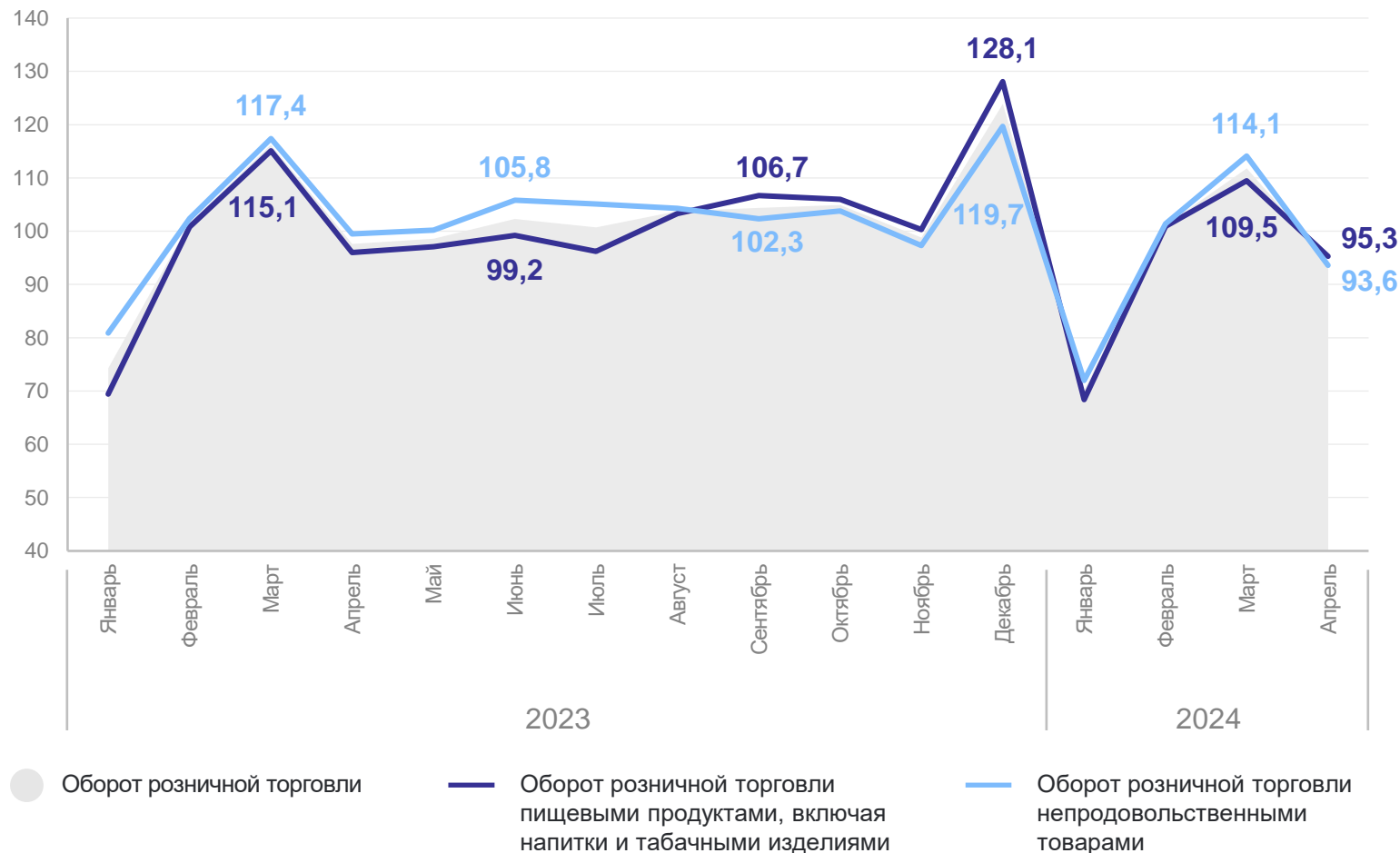
94,4

Оборот розничной торговли
пищевыми продуктами, включая
напитки, и табачными изделиями

95,3

Оборот розничной торговли
непродовольственными товарами

93,6

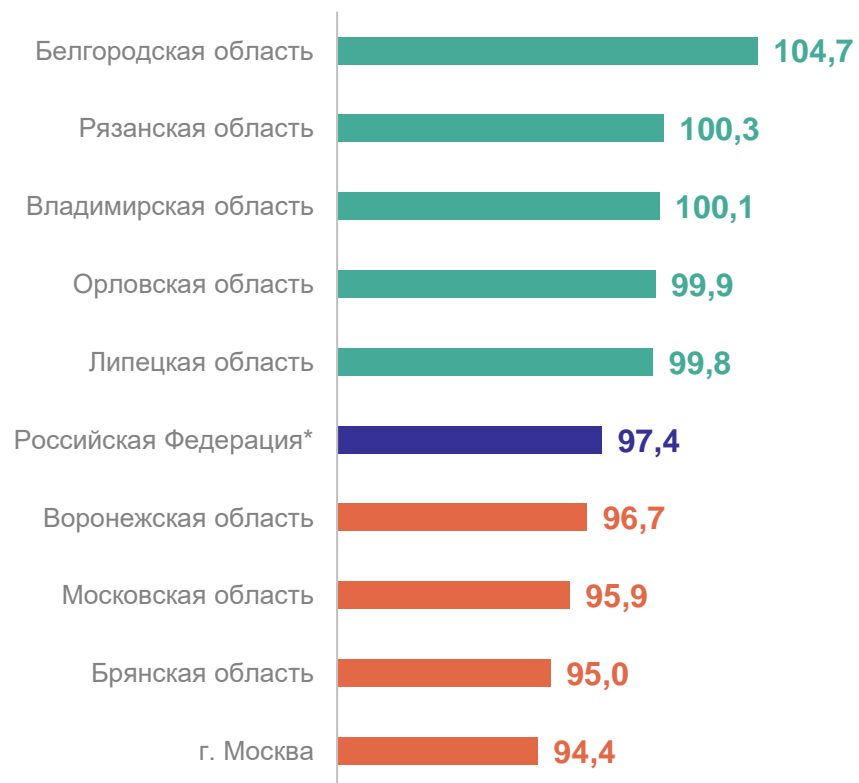


ИНДЕКСЫ ФИЗИЧЕСКОГО ОБЪЕМА ОБОРОТА РОЗНИЧНОЙ ТОРГОВЛИ

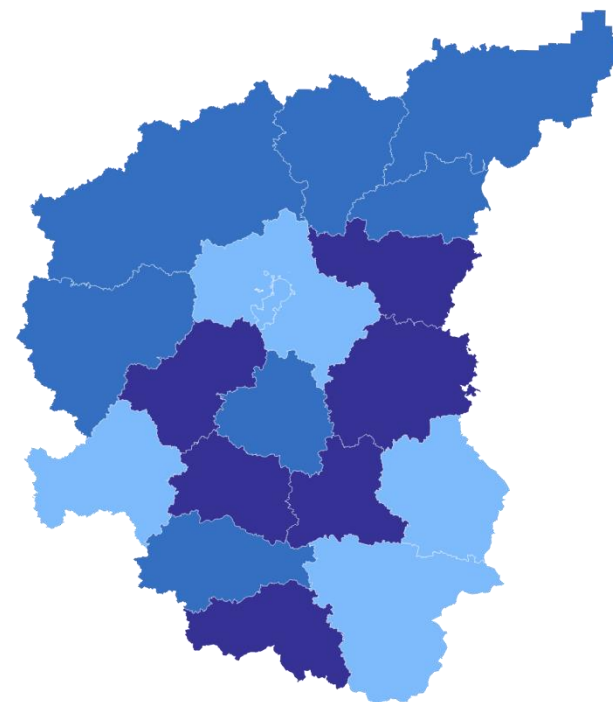
апрель 2024 г. в % к предыдущему месяцу

МОССТАТ

Регионы ЦФО с наибольшими и наименьшими значениями



*Без учета статистической информации по Донецкой Народной Республике (ДНР), Луганской Народной Республике (ЛНР), Запорожской и Херсонской областям.



● 94,4-98,3 ● 98,4-99,4 ● 99,5-104,7

4 субъекта
значение индекса
меньше, чем по России

14 субъектов
значение индекса
больше, чем по России

ИНДЕКСЫ ФИЗИЧЕСКОГО ОБЪЕМА ОБОРОТА РОЗНИЧНОЙ ТОРГОВЛИ

МОССТАТ

апрель 2024 г. в % к соответствующему месяцу предыдущего года

Оборот розничной
торговли

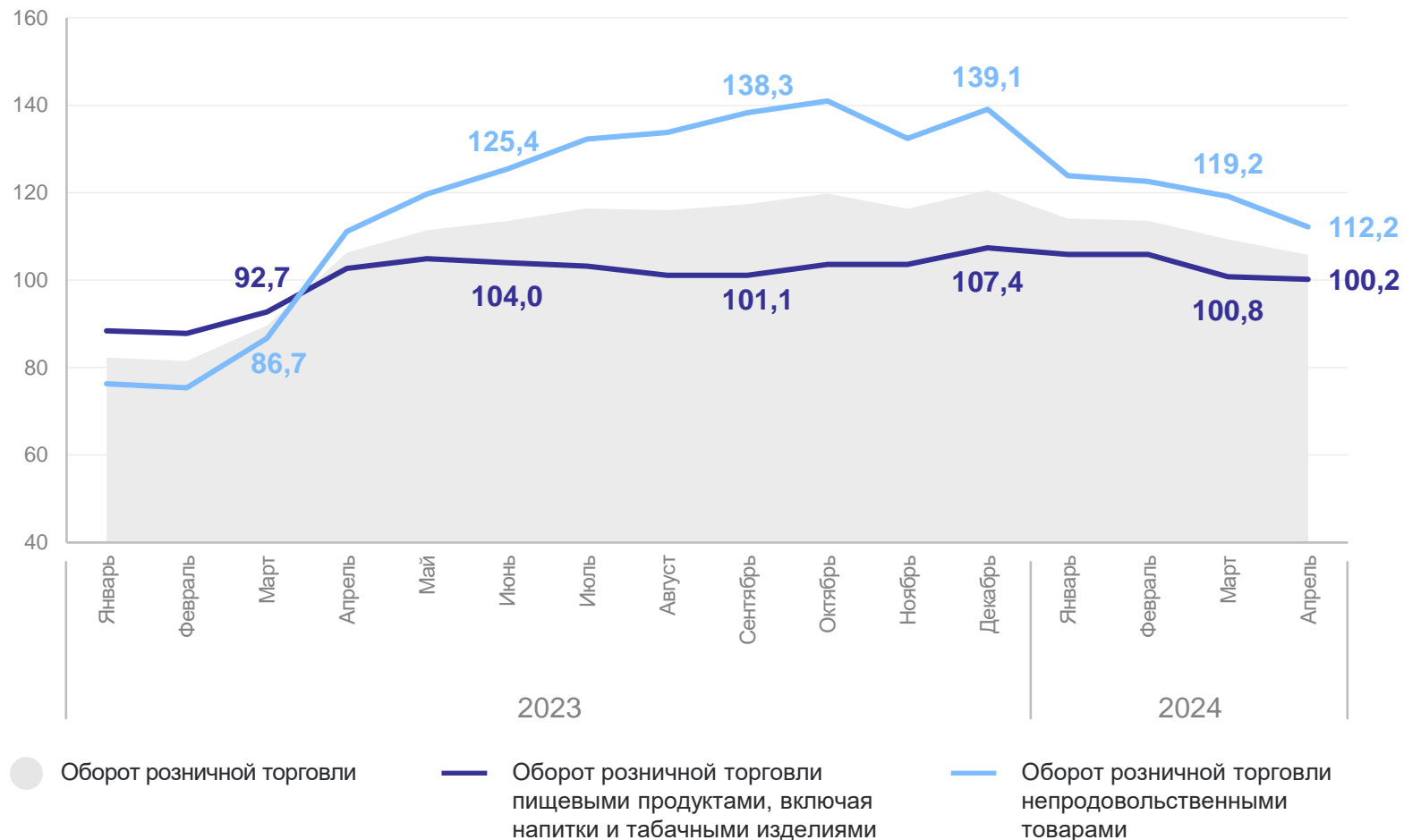
105,8

Оборот розничной торговли
непродовольственными товарами

112,2

Оборот розничной торговли
пищевыми продуктами, включая
напитки, и табачными изделиями

100,2



ИНДЕКСЫ ФИЗИЧЕСКОГО ОБЪЕМА ОБОРОТА РОЗНИЧНОЙ ТОРГОВЛИ

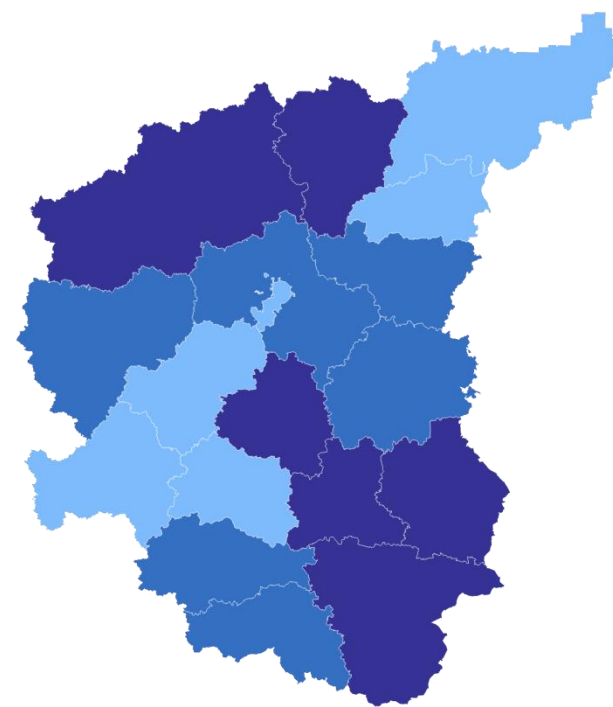
апрель 2024 г. в % к соответствующему месяцу предыдущего года

МОССТАТ

Регионы ЦФО с наибольшими и наименьшими значениями



*Без учета статистической информации по Донецкой Народной Республике (ДНР), Луганской Народной Республике (ЛНР), Запорожской и Херсонской областям.



102,0-106,5 106,6-108,2 108,3-119,0

12 субъектов
значение индекса
меньше, чем по России

6 субъектов
значение индекса
больше, чем по России

ТОВАРНЫЕ ЗАПАСЫ В ОРГАНИЗАЦИЯХ РОЗНИЧНОЙ ТОРГОВЛИ

на 1 мая 2024 г.

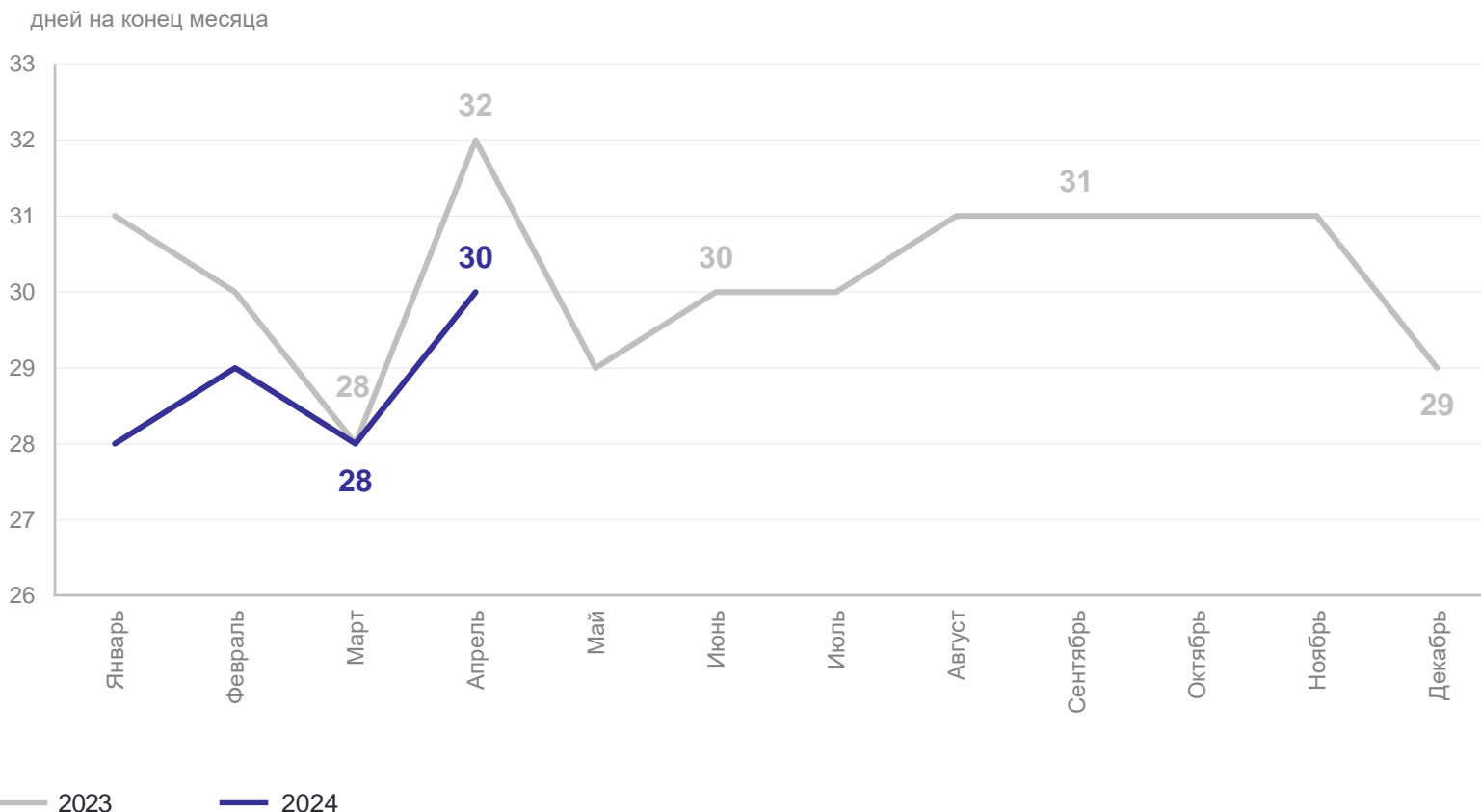
МОССТАТ

Товарные запасы

473,9 млрд ₽

Обеспеченность
запасами

30 дней торговли



2

Оборот общественного питания



ОБОРОТ ОБЩЕСТВЕННОГО ПИТАНИЯ

апрель 2024 г.

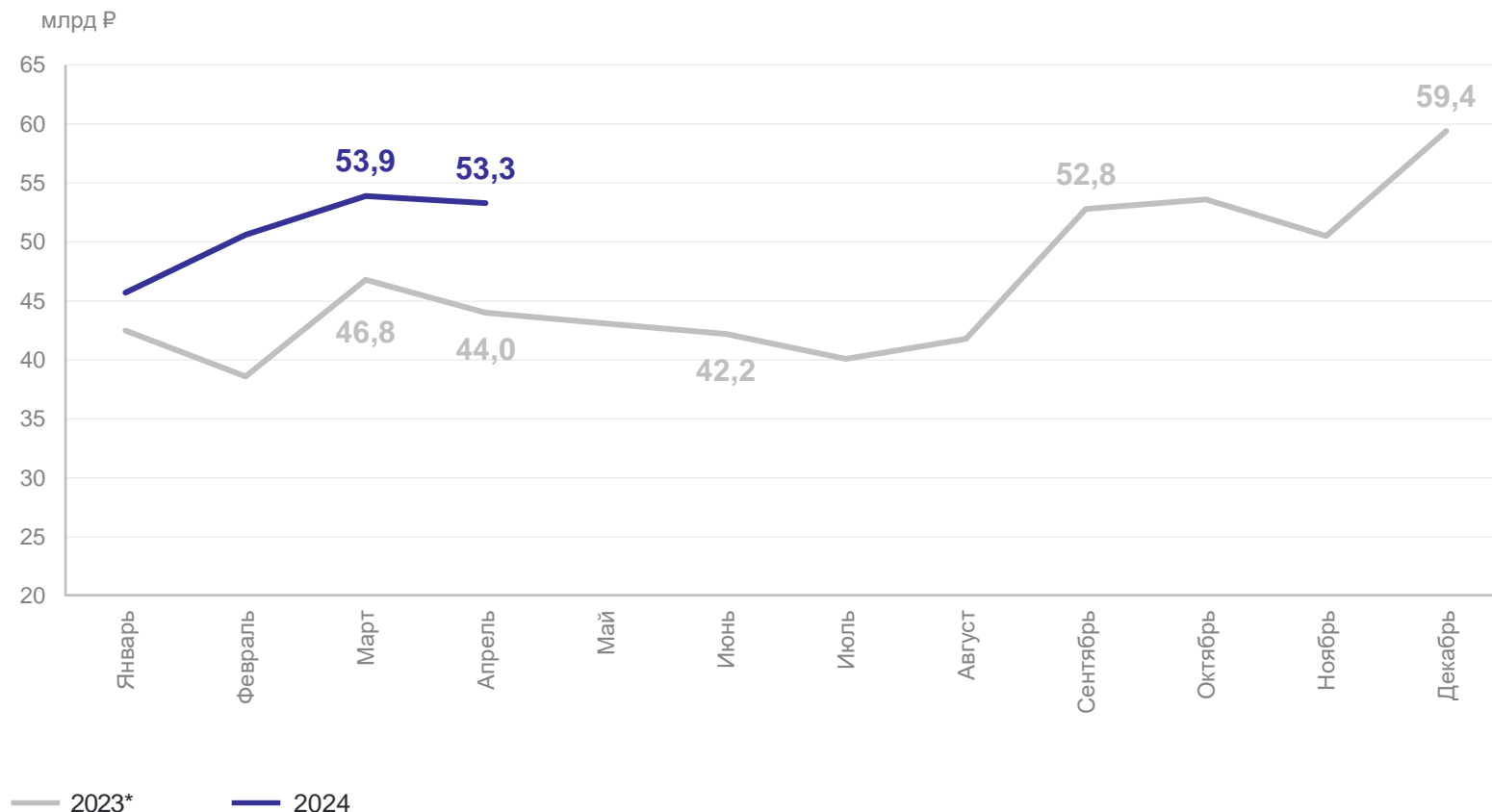
МОССТАТ

Оборот общественного питания

53,3 млрд ₽

изменение
к апрелю 2023 г.
(в сопоставимых ценах)

↑ **11,2%**



*В фактически действовавших ценах.

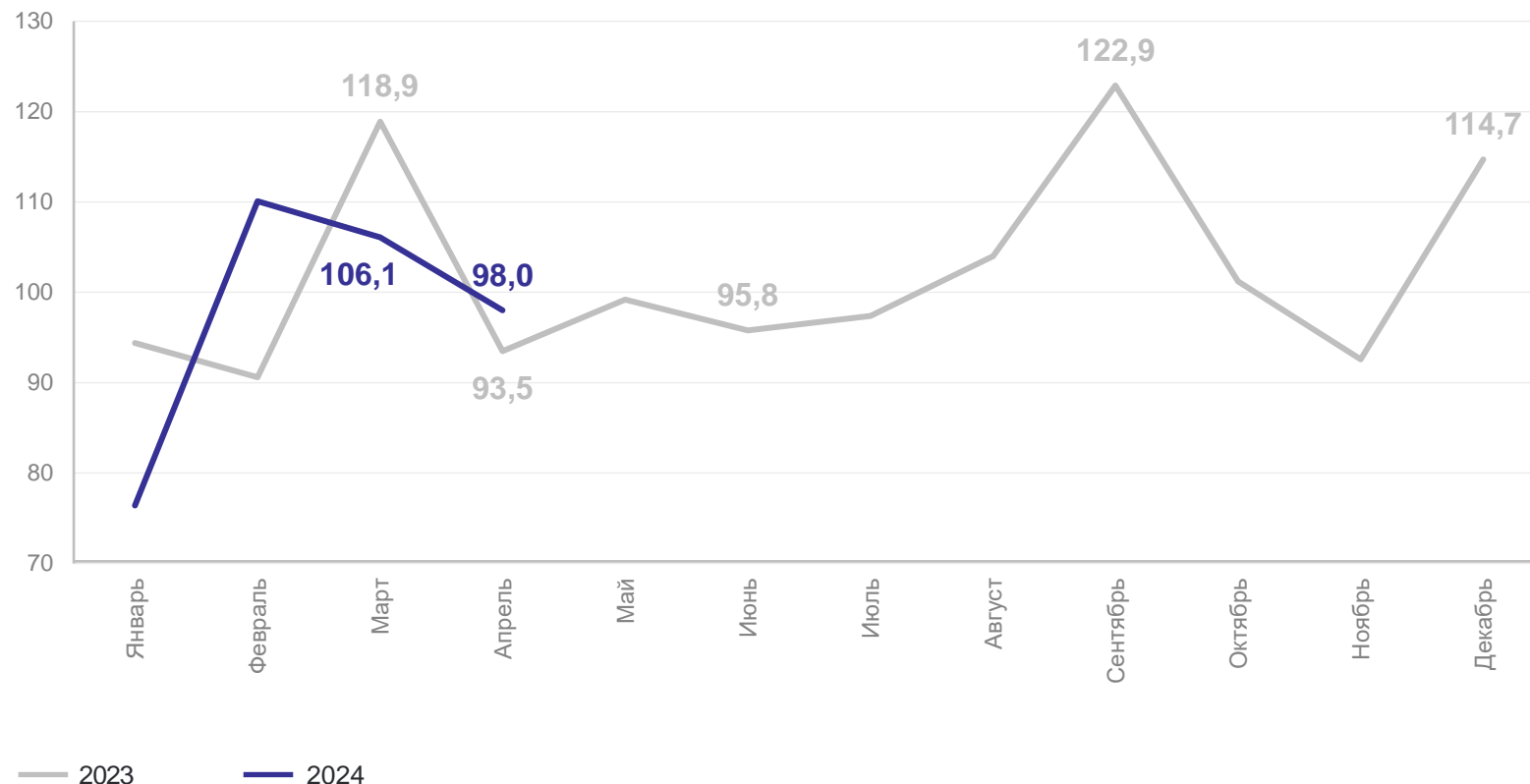
ИНДЕКСЫ ФИЗИЧЕСКОГО ОБЪЕМА ОБОРОТА ОБЩЕСТВЕННОГО ПИТАНИЯ

МОССТАТ

апрель 2024 г. в % к предыдущему месяцу

Индекс физического
объема оборота
общественного питания

98,0

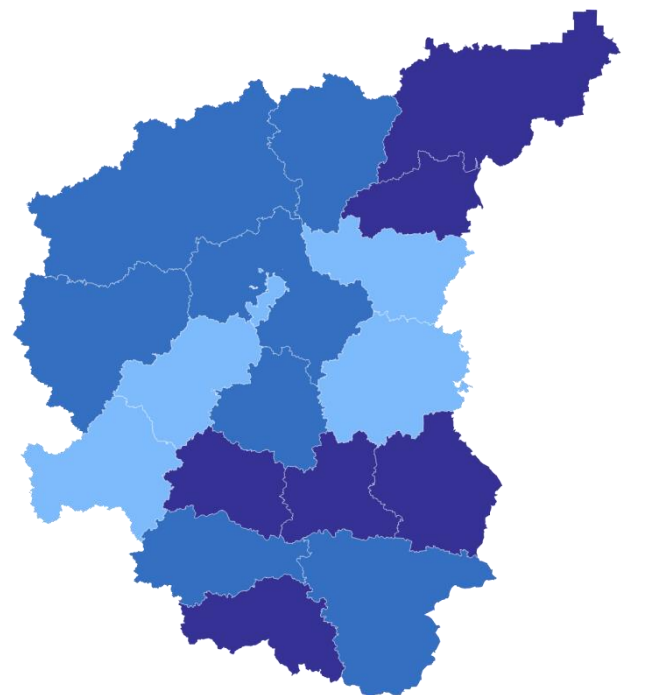


ИНДЕКСЫ ФИЗИЧЕСКОГО ОБЪЕМА ОБОРОТА ОБЩЕСТВЕННОГО ПИТАНИЯ

апрель 2024 г. в % к предыдущему месяцу

МОССТАТ

Регионы ЦФО с наибольшими и наименьшими значениями



● 98,0-101,8 ● 101,9-103,3 ● 103,4-110,6

14 субъектов
значение индекса
больше, чем по России

1 субъект
значение индекса
равно значению по России

3 субъекта
значение индекса
меньше, чем по России

*Без учета статистической информации по Донецкой Народной Республике (ДНР), Луганской Народной Республике (ЛНР), Запорожской и Херсонской областям.

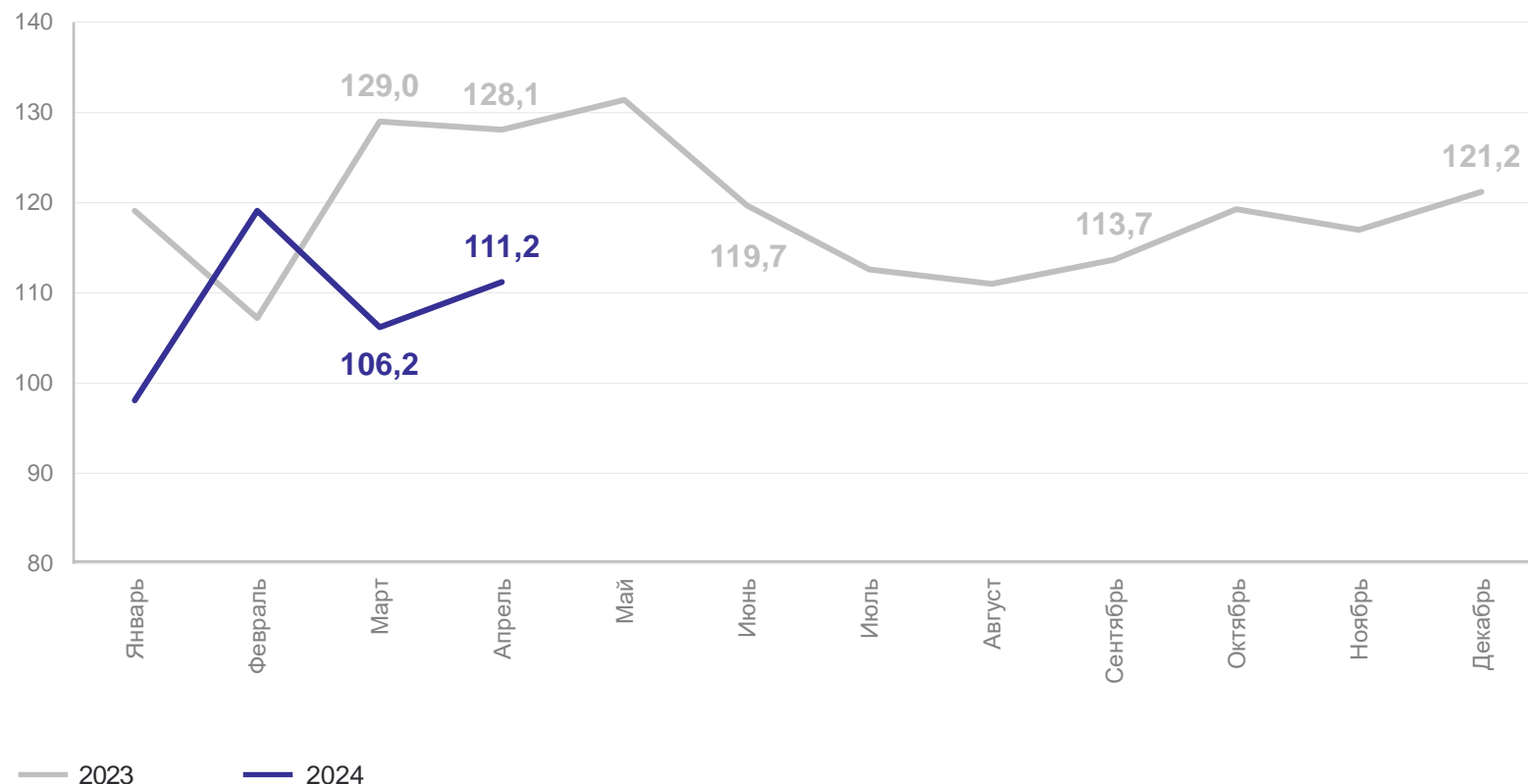
ИНДЕКСЫ ФИЗИЧЕСКОГО ОБЪЕМА ОБОРОТА ОБЩЕСТВЕННОГО ПИТАНИЯ

МОССТАТ

апрель 2024 г. в % к соответствующему месяцу предыдущего года

Индекс физического
объема оборота
общественного питания

111,2

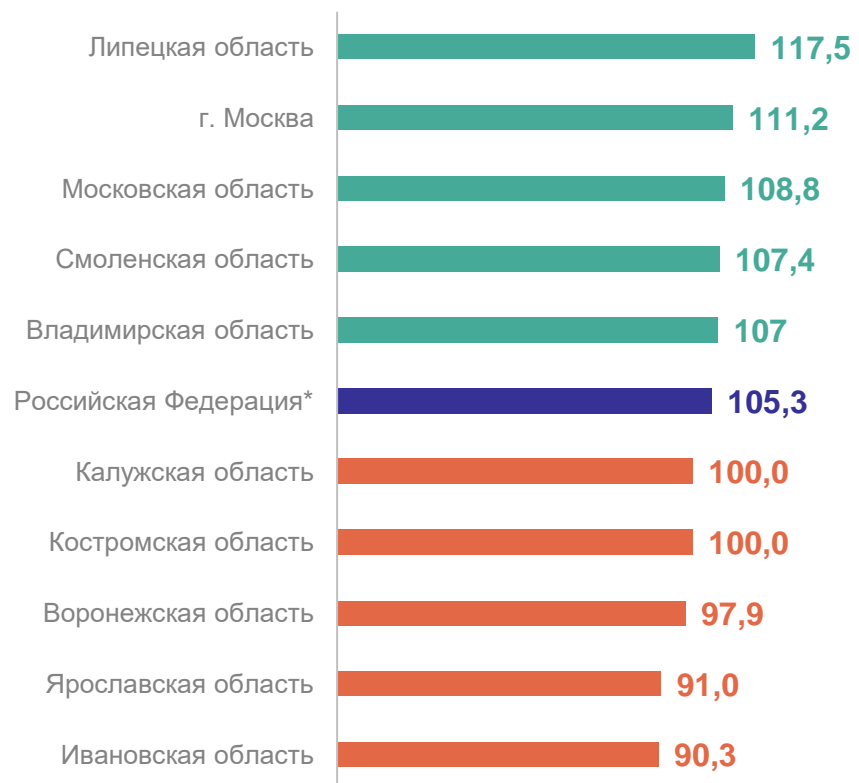


ИНДЕКСЫ ФИЗИЧЕСКОГО ОБЪЕМА ОБОРОТА ОБЩЕСТВЕННОГО ПИТАНИЯ

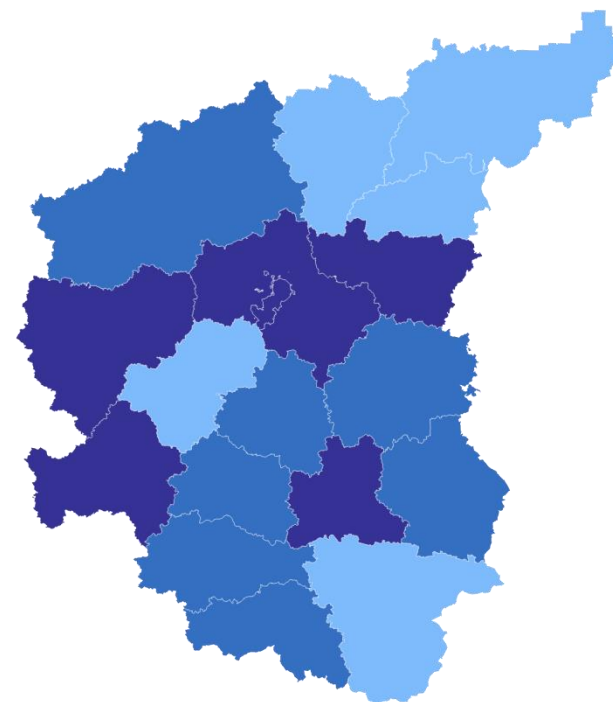
апрель 2024 г. в % к соответствующему месяцу предыдущего года

МОССТАТ

Регионы ЦФО с наибольшими и наименьшими значениями



*Без учета статистической информации по Донецкой Народной Республике (ДНР), Луганской Народной Республике (ЛНР), Запорожской и Херсонской областям.



90,3-100,1 100,2-104,4 104,5-117,5

12 субъектов
значение индекса
меньше, чем по России

6 субъектов
значение индекса
больше, чем по России